



Отчет о состоянии атмосферного воздуха за 05.06.2023

Время	№ п/п	Наименование	PM10, мкг/м³	PM2.5, мкг/м³	CO, мкг/м³	CO2, мкг/м³	Пыль, мкг/м³	Формальдегид, мкг/м³
00:00-06:00	ЮЮ3	207	0,000	4,549	0,159	0,790	5,942	0,0001
06:00-12:00	ЮЮ3	233	2,423	14,511	0,196	1,038	14,587	0,0002
12:00-18:00	З	277	0,342	6,264	0,161	1,015	10,392	0,0001
18:00-24:00	ЗСЗ	287	0,000	12,007	0,236	0,003	3,813	0,0002
00:00-24:00	ЮЮ3	251	0,691	9,333	0,188	0,711	8,683	0,0001
ПДКсс	-	-	100,0	100,0	3,0	50,0	150,0	0,01

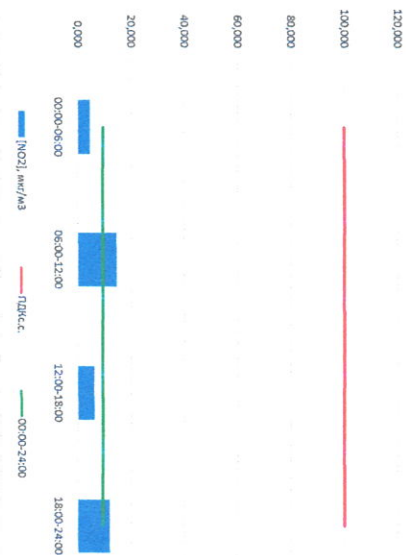
Формальдегид, мкг/м³




NO<sub>x</sub>, мкг/м³



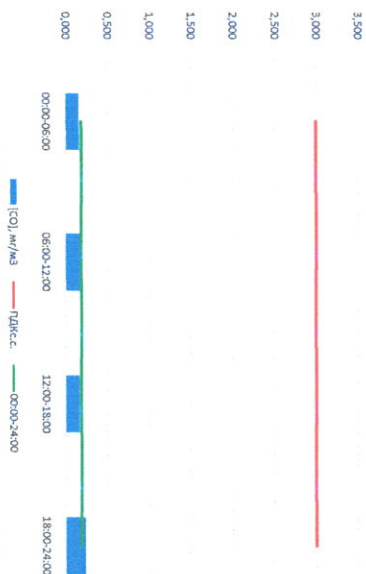
NO<sub>2</sub>, мкг/м³



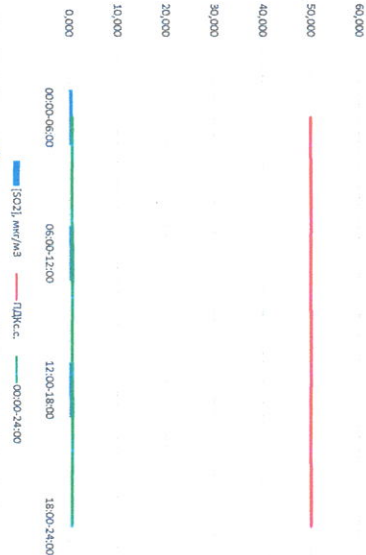
Пыль, мкг/м³



CO, мкг/м³



SO<sub>2</sub>, мкг/м³



Федеральный центр ЦЭТЭТ по Республике Татарстан

Ю.П. Есеев

И.о. начальника лаборатории

Ю.А. Чернина